

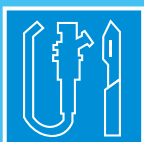







PRZEZNACZENIE	ZASTOSOWANIE	PRODUKT	KIEDY?	KTO?
POWIERZCHNIE  	Mycie i dezynfekcja różnorodnych powierzchni, sprzętu ze szkła, metalu, gumy oraz urządzeń medycznych.	Przygotować 0,25% roztwór preparatu Quatrodes® Protect : 2,5 ml na 1 l roztworu. Pozostawić pod działaniem preparatu na 15 min.	Zmywać powierzchnie po każdym dniu pracy lub w razie potrzeby.	
	Mycie i dezynfekcja powierzchni wrażliwych na działanie alkoholu.	Velox® Foam NA . Spryskać powierzchnię pianką całkowicie ją pokrywając lub przetrzeć chusteczkami Velox® NA . Po upływie 1 min. w razie potrzeby nadmiar preparatu zebrać jednorazowym, suchym ręcznikiem.	W razie potrzeby.	
	Mycie i dezynfekcja małych i trudno dostępnych powierzchni, np. blatów, foteli, unitów stomatologicznych i innych.	Spryskać gotowym do użycia preparatem dezynfekcyjnym Velox® Spray lub przetrzeć chusteczkami dezynfekcyjnymi Velox® . Pozostawić do wyschnięcia przez 30 sek.	Przed każdym zabiegiem i po jego zakończeniu, w przypadku kontaminacji lub w razie potrzeby.	
NARZĘDZIA    	Mycie i dezynfekcja instrumentarium medycznego oraz endoskopów.	Zanurzyć w 1% roztworze preparatu Viruton® Powder na 60 min. Dokładnie wypłukać, wysuszyć. 10 g proszku na 1l wody.	Bezpośrednio po użyciu.	
	Mycie i dezynfekcja narzędzi stomatologicznych, instrumentów i urządzeń pomocniczych.	Przygotować 0,5% roztwór preparatu Viruton® Plus : 5 ml na 1 l roztworu, następnie zanurzyć w nim narzędzia na 30 min. lub Przygotować 0,25% roztwór preparatu Viruton® Strong : 2,5 ml w 1 l roztworu, następnie zanurzyć w nim narzędzia na 60 min.	Bezpośrednio po użyciu.	
	Mycie i dezynfekcja protez zębowych, aparatów ortodontycznych, wycisków protetycznych i ortodontycznych.	Przygotować 2% roztwór preparatu Quatrodes® Protect : 20 ml na 1 l roztworu. Pozostawić pod działaniem preparatu na 15 min.	Przed przystąpieniem do obróbki. Po procesie dezynfekcji opłukać w destylowanej wodzie.	
	Mycie i dezynfekcja urządzeń obrotowych, np. wiertel, frezów kostnych, tarcz szlifierskich.	Zanurzyć w gotowym do użycia preparacie Quatrodes® Drill na 15 min.	Natychmiast po użyciu. Następnie opłukać, wysuszyć, wysterylizować.	
	Mycie i dezynfekcja końcówek stomatologicznych.	Spryskać gotowym do użycia preparatem dezynfekcyjnym Velox® Spray lub przetrzeć chusteczkami dezynfekcyjnymi Velox® . Pozostawić do wyschnięcia przez 30 sek.	Po użyciu.	